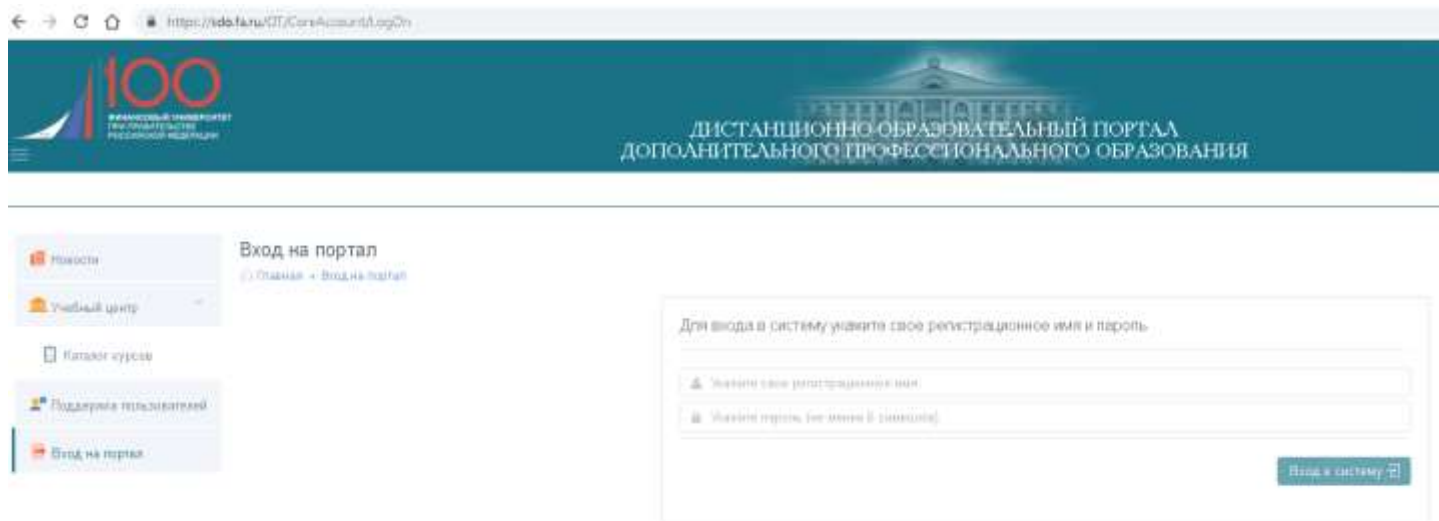


Инструкция по осуществлению входа на портал

Для более корректной работы системы тестирования важно использовать **Google Chrome**.

В адресной строке необходимо набрать **sdo.fa.ru/OT**

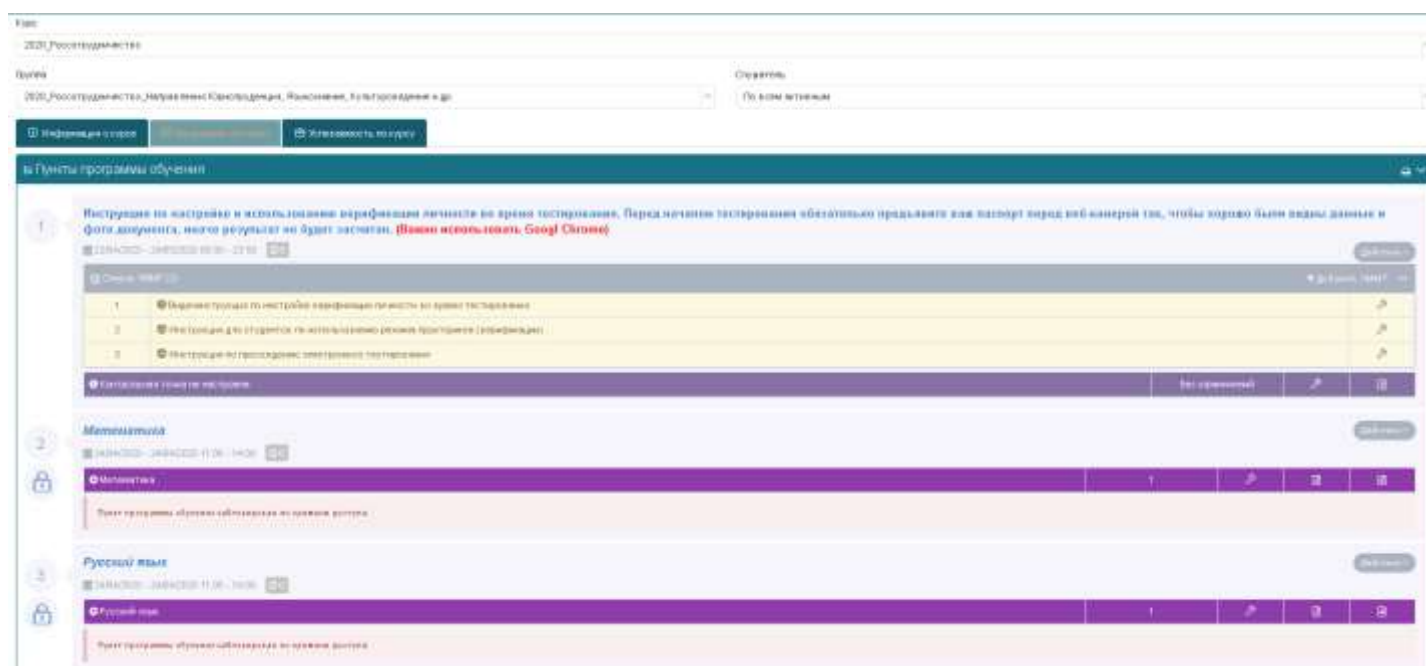


Для авторизации в поле «Укажите ваше регистрационное имя» необходимо ввести логин, в поле «Укажите пароль» необходимо ввести пароль.

Буквенно-числовое значение, которое было Вам передано, одновременно является логином и паролем.

Далее следует нажать кнопку «Вход в систему».

На стартовой странице Вам будут доступны Инструкции по настройке прокторинга и по прохождению электронного тестирования. Предварительно необходимо с ними ознакомиться.

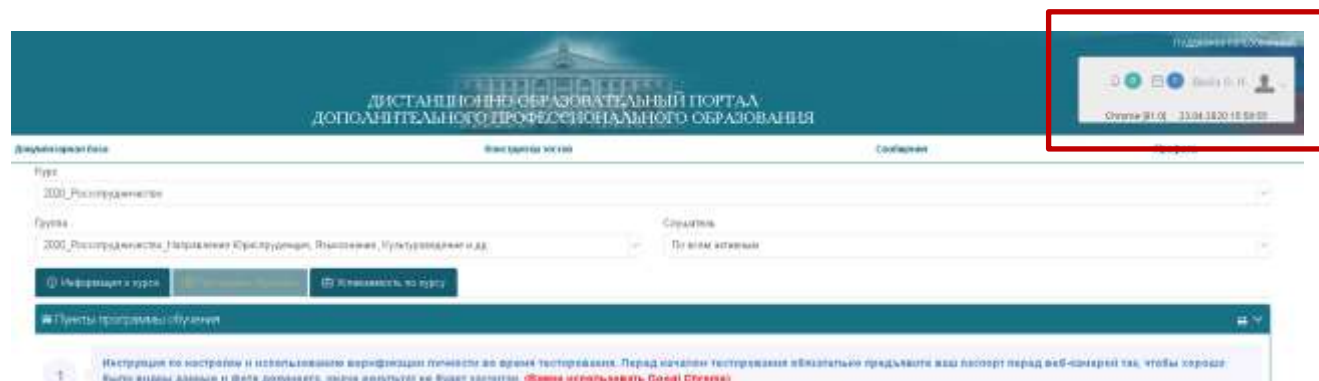


Порядок прохождения тестов Вы определяете самостоятельно. Информация о времени, которое осталось для работы над тестовыми заданиями, будет доступна на экране во время тестирования (см. Инструкцию, размещенную в системе).

При прохождении каждого теста необходимо предъявлять паспорт в веб-камеру.

После завершения тестирования по одному тесту система Вас вернет на стартовую страницу, где необходимо будет выбрать и запустить второй тест.

После того, как тестирование по обоим тестам будут завершено, необходимо осуществить выход из системы.



В выпадающем меню нажать кнопку «Завершить».